

Rundungstabellen für Preise anwenden

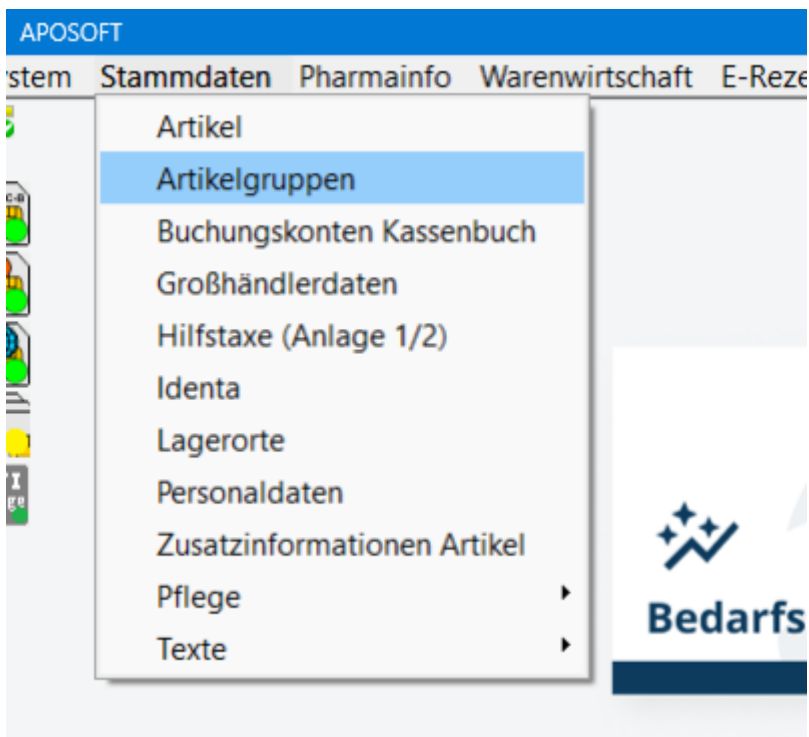
Oftmals sind unsere Preise krumm und es führt zu einem erhöhten Bedarf an Kleingeld. Wollen wir die Nutzung von 1, 2 und 5 Cent Münzen minimieren eignet sich die Anwendung der Rundungs-Tabelle.



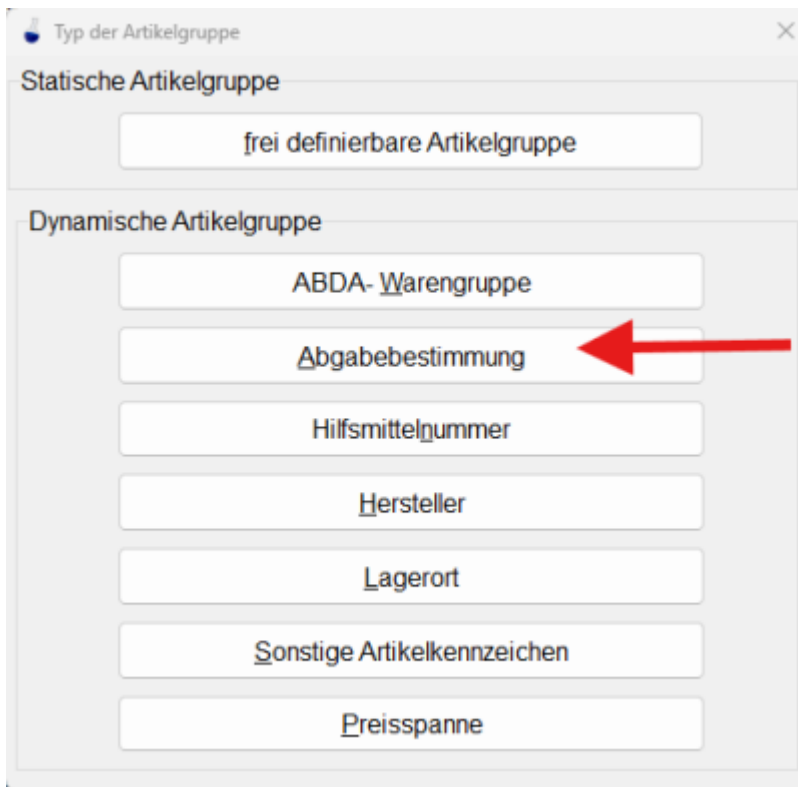
Die Rundung darf nur auf non Rx angewendet werden. Nach AMPPreisV ist der Rx Endverbraucherpreis verbindlich!

1. Erstellen einer dynamischen Artikelgruppe

Stammdaten - Artikelgruppen



F1 Neu - Bezeichnung „non Rx“ - Dynamische Artikelgruppe nach Abgabebestimmung -



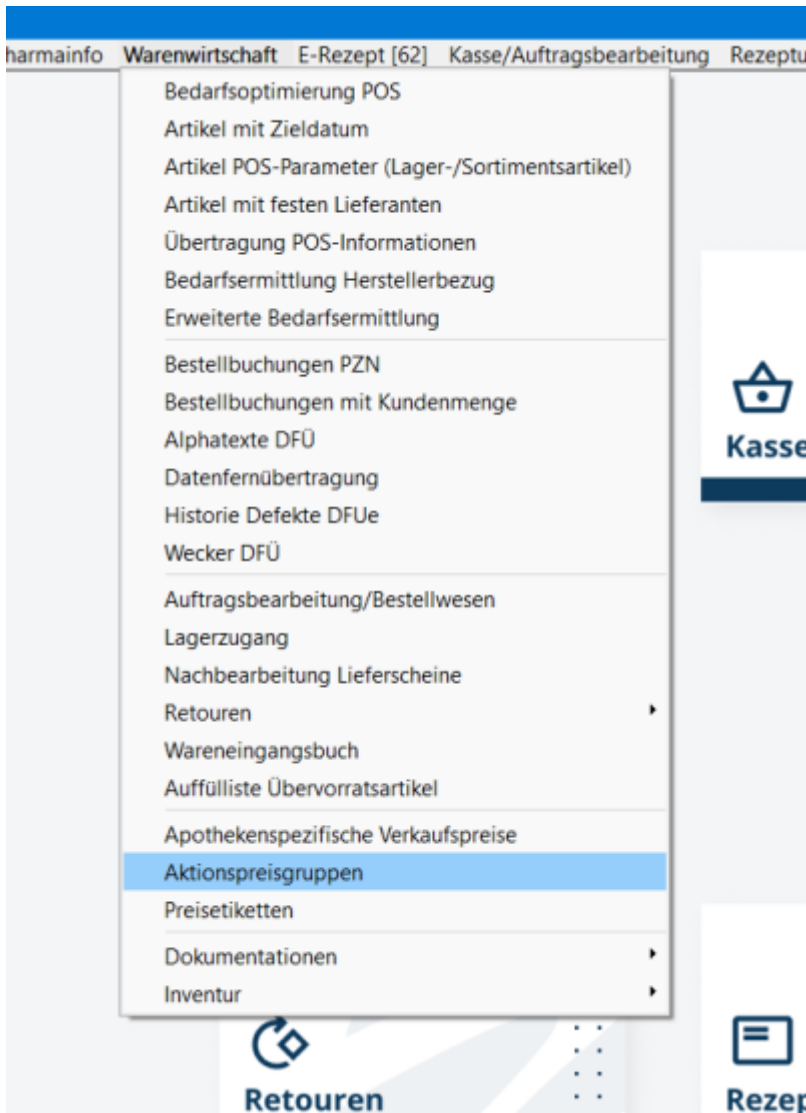
auf den Button „Abgabe“ drücken - REP auf „nein“ stellen



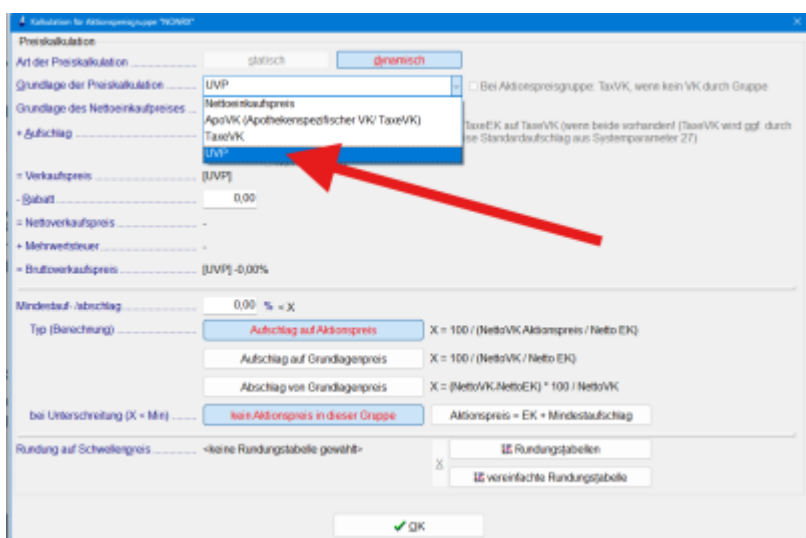
Das Programm kann verlassen werden.

2. Aktionspreisgruppe erstellen

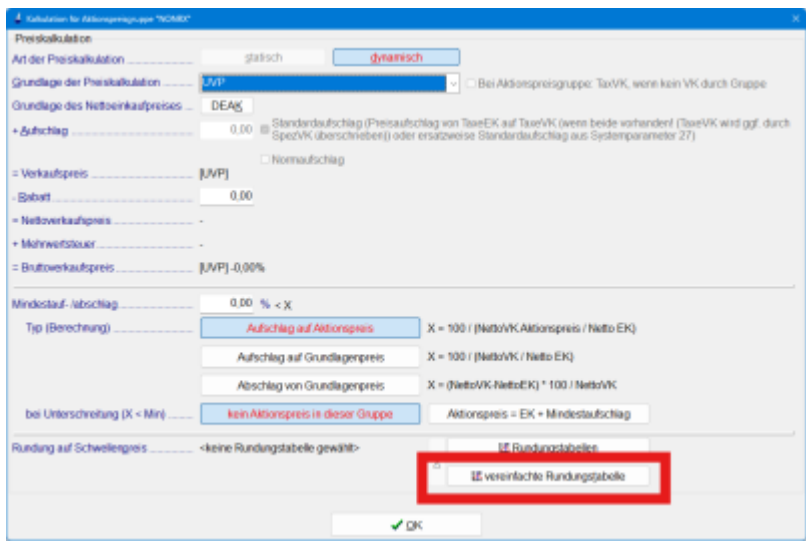
Warenwirtschaft - Aktionspreisgruppen



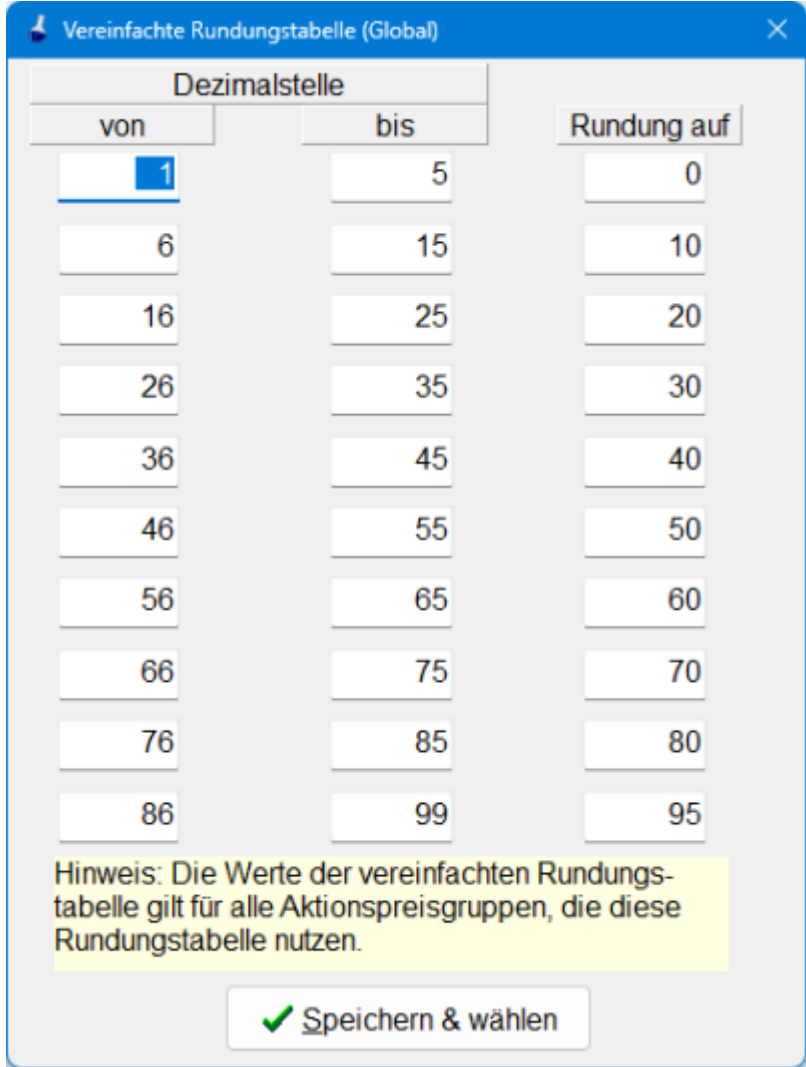
F1 „neu“ - F2 dynamisch - auswahl der zuvor erstellten Artikelgruppe „non Rx“ - Grundlage der Preiskalkulation auf „UVP“ umstellen



Button „vereinfachte Rundungstabelle“



Hier kann nun ausgewählt werden wie gerundet werden soll.



Nach dem Verlassen der Rundungstabelle muss in den Grundeinstellungen der Aktionspreisgruppe noch folgendes eingestellt werden:

1. Gültigkeit von bis eintragen
2. häkchen setzen bei „Aktionspreisgruppe aktiv“
3. Priorität einstellen

Die Priorität ist relevant wenn verschiedene Aktionspreisgruppen überlagern. Priorität 1 stellt dabei die Basis dar. Alle Anderen Preise würden Priorität vor dieser bekommen.

Bezeichnung: NDNRK | Artikel: NDNRK | Zielpreisgruppe aktiv

GRUPPE UNBEKANNT | Rundungstabelle: vereinfachte Rundungstabelle
Dynamische Aktionspreisgruppe auf Basis der Artikelgruppe NDNRK

Gültigkeit von: 01.01.25 bis 31.12.50 | Tagesgültigkeit von: 00:00 Uhr bis 23:59 Uhr

Wochentag: Montag | Dienstag | Mittwoch | Donnerstag | Freitag | Samstag | Sonntag

Priorität (1-9 aufsteigend): 1

weitere Optionen zur Aktionspreisgruppe

Apothekererlösen 1/4 Preis dem Aktionspreis vorziehen | Aktionspreis nur bei Kundenzuordnung und ggf. zusätzlichen Kundeninformationen gegeben

Keine weiteren Rabatte gewähren | Nur bei Lagerbestand des betroffenen Artikels gewähren

Neu | Ändern | Löschen | Kopieren | F6 Artikel | Zieldate | Export | F9 PreisKalk | F10 Buche | Wähle | MehrApo

From:
<https://www.aposoft-wiki.de/> - Aposoft Wiki

Permanent link:
https://www.aposoft-wiki.de/doku.php?id=warenwirtschaft:rundungstabelle_auf_alle_preise_anwenden&rev=1764690874

Last update: 2025/12/02 15:54

