

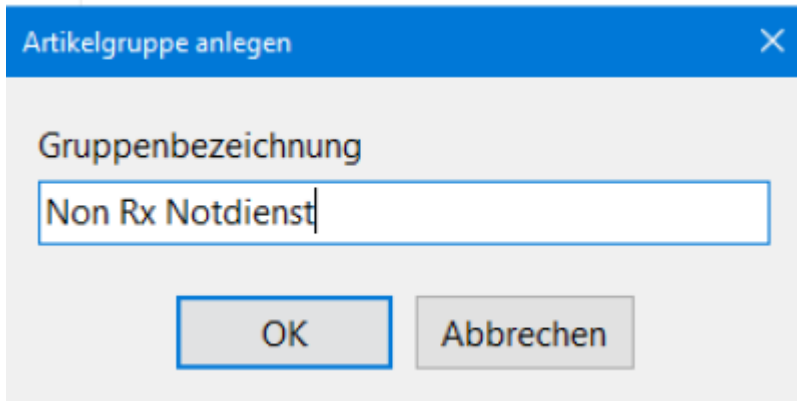
Notdienst-Aufschläge automatisch

Um im Notdienst die Preise für OTC-Artikel in der Kasse automatisch um einen bestimmten Prozentsatz zu erhöhen kann wie folgt vorgegangen werden.

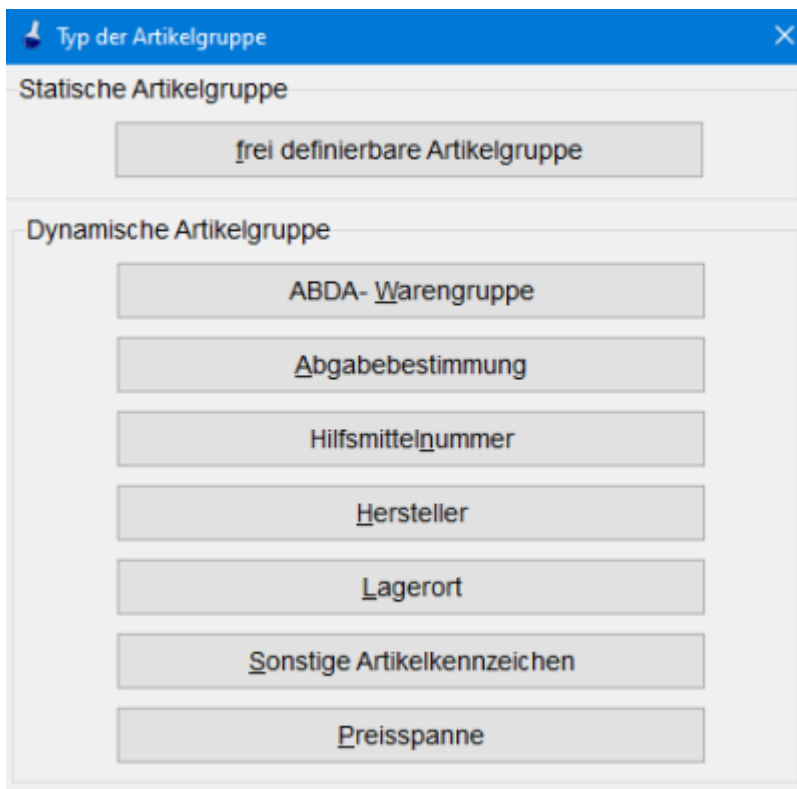
Zunächst ist eine dynamische Artikelgruppe zu erstellen.

Stammdaten ⇒ Artikelgruppen

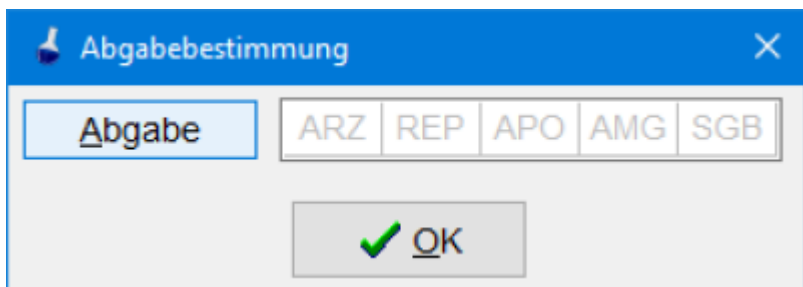
Mit F1 Neu kann eine neue Artikelgruppenbezeichnung eingegeben werden, z.B. NonRx Notdienst



Nach Klick auf „OK“ kommt folgendes Fenster:



Klick auf „Abgabebestimmung“. Es erscheint folgendes Fenster:



Klick auf „Abgabe“

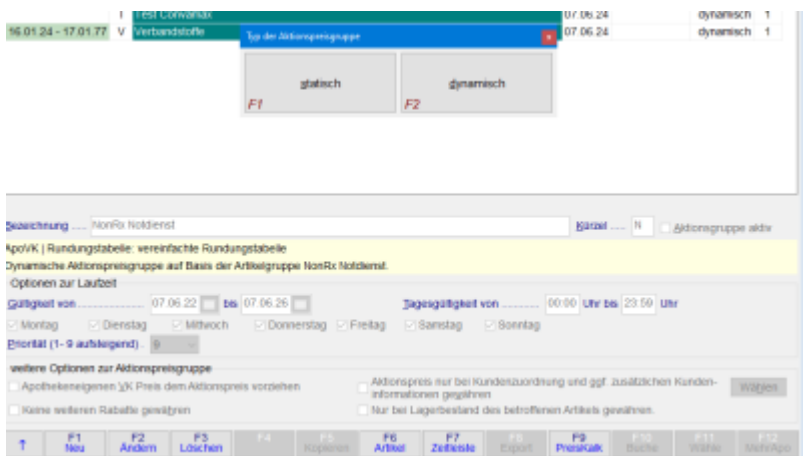


Unter REP Klick auf „Nein“ ⇒ OK

Das Fenster kann nun wieder geschlossen werden.

Nun wird eine dynamische Aktionspreisgruppe erstellt.

Warenwirtschaft ⇒ Aktionspreisgruppen



Nach Wählen von F1 Neu ⇒ F2 dynamisch erscheint wieder die Übersicht der Artikelgruppen. Hier die zuvor erstellte Artikelgruppe NonRx Notdienst auswählen und mit F10 Wähle übernehmen. Es öffnet sich das Fenster mit der Kalkulation, die wie im Bild unten dargestellt eingestellt werden muss.

Der Bezugspunkt ist der ApoVK, was unter Grundlage der Preiskalkulation einzustellen ist. Der Aufschlag z.B. 5% ist unter Rabatt als Minusbetrag einzugeben.

Mit F2 Ändern erscheint folgendes Fenster:

Als Kürzel rechts oben kann z.B. N eingetragen werden. Bei der Gültigkeit einen großen Zeitbereich sowohl beim Datum als auch bei der Uhrzeit einstellen, damit es hier keine Einschränkungen gibt. Alle Wochentage anhaken. Priorität: 9 (Höchste)

Durch Häkchensetzen rechts oben unter „Aktionsgruppe aktiv“ und Abschließen mit „F10 Buche“ und Schließen des Fensters mit X wird die Aktionspreisgruppe aktiviert.

Es darf nicht vergessen werden die Aktionspreisgruppe nach dem Notdienst wieder zu deaktivieren. Hierzu wieder unter Warenwirtschaft ⇒ Aktionspreisgruppen die Aktionspreisgruppe anklicken und mit F2 ändern. Das Häkchen unter „Aktionspreisgruppe aktiv“ wieder rausnehmen und mit „F10 Buche“ und anschließendem Klick auf „Nein“ ist sie wieder deaktiviert.

From:
<https://www.aposoft-wiki.de/> - **Aposoft Wiki**

Permanent link:
https://www.aposoft-wiki.de/doku.php?id=warenwirtschaft:notdienst_aufschlaege&rev=1717767479

Last update: **2024/06/07 13:37**

