Notdienst-Aufschläge automatisch

In Arbeit

Um im Notdienst die Preise für OTC-Artikel in der Kasse automatisch um einen bestimmten Prozentsatz zu erhöhen kann wie folgt vorgegangen werden.

Zunächst ist eine dynamische Aktionspreisgruppe zu erstellen.

Stammdaten ⇒ Artikelgruppen

Mit F1 Neu kann eine neue Artikelgruppenbezeichnung eingegeben werden, z.B. NonRx Notdienst

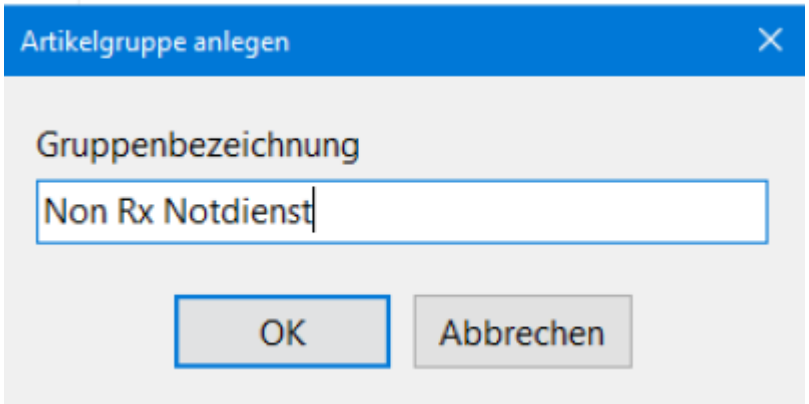

Nach Klick auf „OK“ kommt folgendes Fenster:

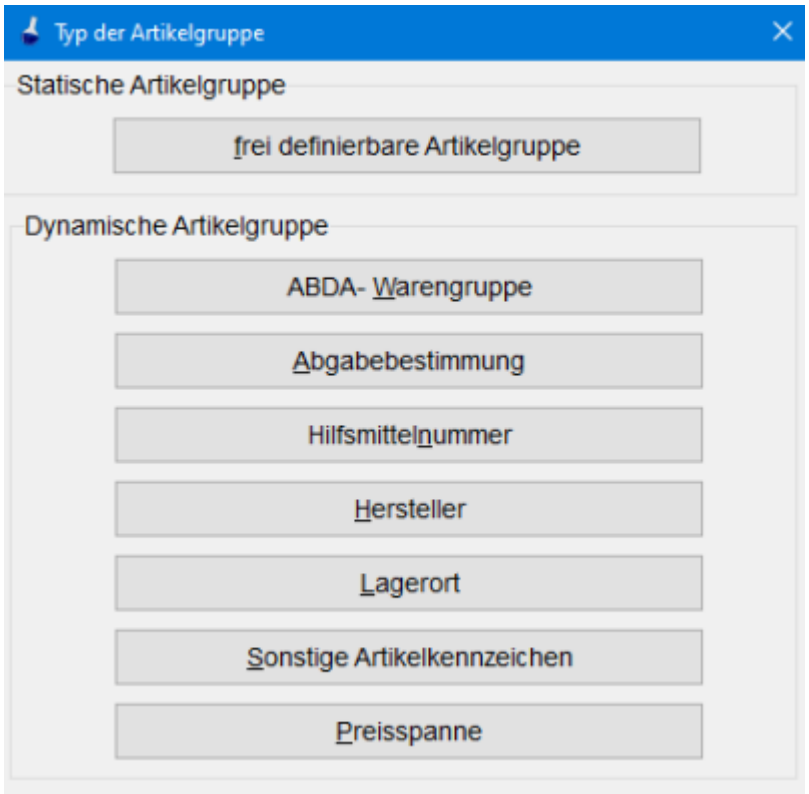

Klick auf „Abgabebestimmung“. Es erscheint folgendes Fenster:

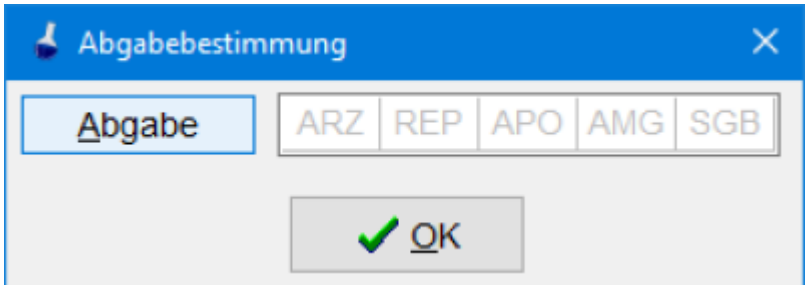

Klick auf „Abgabe“

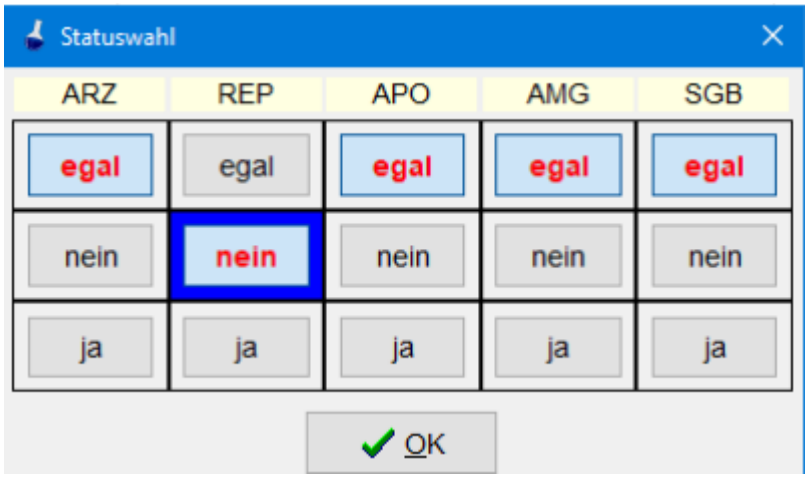

Unter REP Klick auf „Nein“ ⇒ OK

Das Fenster kann nun wieder geschlossen werden.

Nun wird eine dynamische Aktionspreisgruppe erstellt.

Warenwirtschaft ⇒ Aktionspreisgruppen

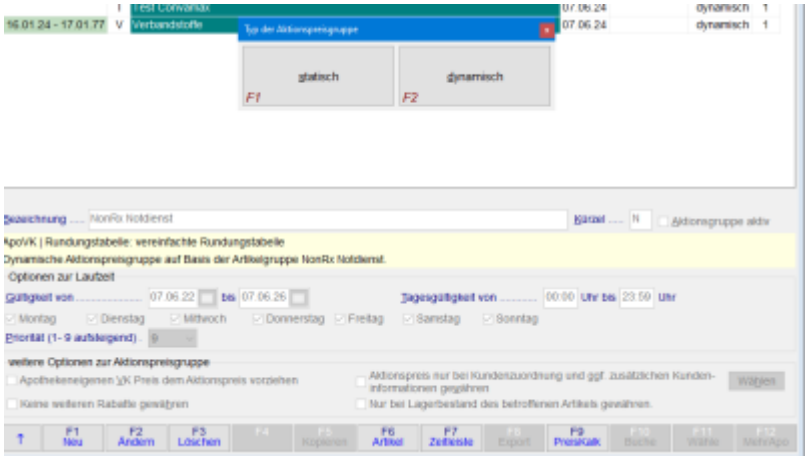

From:
https://www.aposoft-wiki.de/ - **Aposoft Wiki**

Permanent link:
https://www.aposoft-wiki.de/doku.php?id=warenwirtschaft:notdienst_aufschlaege&rev=1717766077

Last update: **2024/06/07 13:14**