Mehrere Artikel abmelden

in Arbeit

Um das Sortimentskennzeichen für eine ganze Liste von Artikeln zu entfernen, um diese Artikel auf Ausverkauf zu setzen, kann die Ladenhüter-Auswertung verwendet werden.

Hierzu gehen wir auf:

„Auswertungen“ ⇒ „Lager“ ⇒ „Ladenhüter“

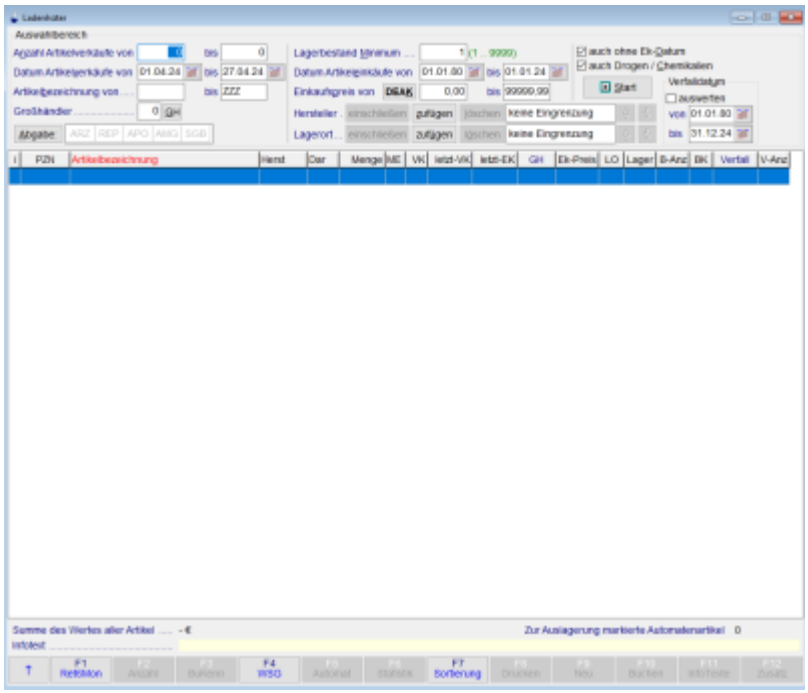

Man kann nun innerhalb dieser Maske eine Auswertung nach eigener Definition starten oder über „Shift“ ⇒ „F12 ImportCSV“ eine aus einer anderen Auswertung heraus erstellte Liste als CSV-Datei importieren.

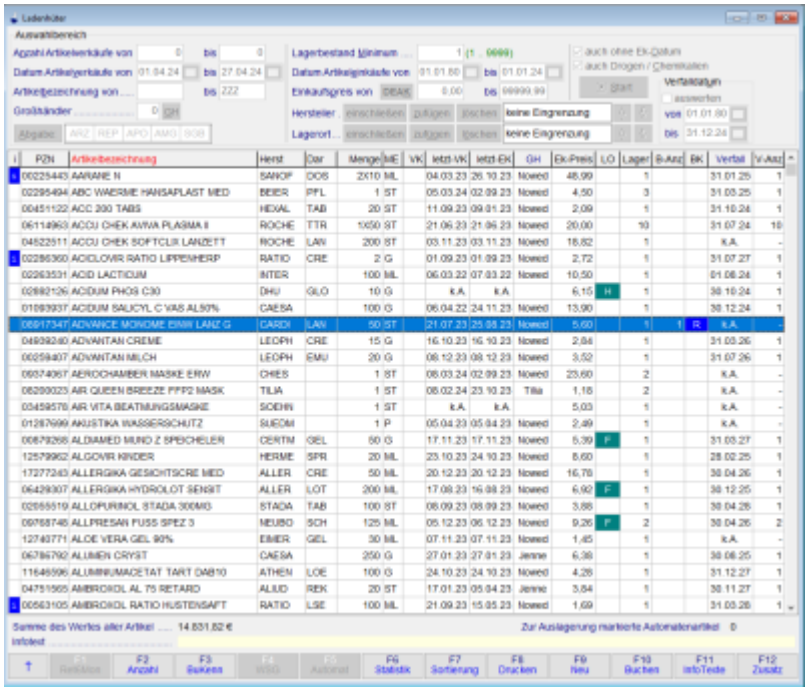

Ist die Liste erstellt bzw. importiert kann nun mit „F3 Bukenn“ für einzelne Artikel oder mit „Shift“ ⇒ „F3 BuGlobal“ für die ganze Liste das Buchungskennzeichen auf „R“ gesetzt werden.

Achtung: Im Anschluss **nicht** auf „F10 Buchen“ klicken. Das Buchungskennzeichen wird nur zur vorübergehenden Markierung gesetzt

Die somit in der Liste mit „R“ markierten Artikel können nun mit „F12 Zusatz“ ⇒ „C-Stapelverarbeitung für BuKenn R/V“ und im folgenden Fenster „B Ausschluss aus Bedarfsoptimierung“ weiterverarbeitet werden.

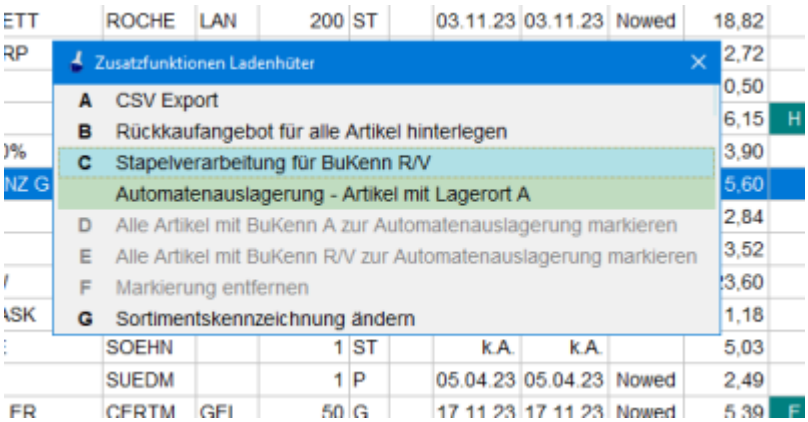

From:
https://www.aposoft-wiki.de/ - **Aposoft Wiki**

Permanent link:
https://www.aposoft-wiki.de/doku.php?id=warenwirtschaft:mehrere_artikel_abmelden&rev=1714228785

Last update: **2024/04/27 14:39**