

# Zusatzattribute korrigieren

Im Abgabedatensatz eines E-Rezeptes werden entsprechende Zusatzattribute nach Rahmenvertrag, Technische Anlage 1 des Rahmenvertrages nach SGB V §300 angegeben. Diese definieren die Art der Abgabe. Handelt es sich beispielsweise um einen Artikel aus dem Generischen Markt bei dem der Vertragspartner der Krankenkasse abgegeben wurde so sind die Zusatzattribute wie folgt:

Zusatzattribute	
Markt	Generika
Rabattvertragserfüllung	ja, abgegeben
Preisgünstiges FAM	nicht relevant
Import-FAM	nicht relevant

In der [Technischen Anlage 7](#) zur Arzneimittelabrechnungsvereinbarung gemäß § 300 Absatz 3 SGB V findet sich unter Tabelle 8.2.1 eine Auflistung aller möglicher Kombinationen.

Für das oben genannte Beispiel wurde die im folgenden Bild Markierte Kombination gewählt:

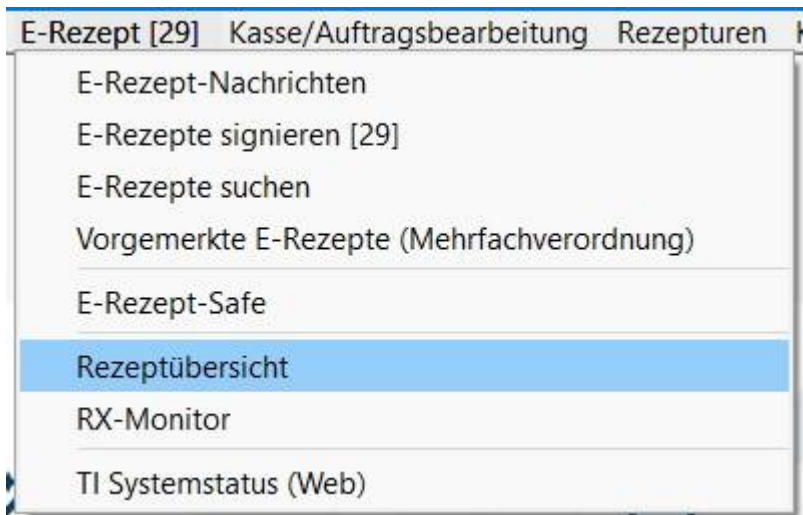
8.2.1 Mappingregeln zu Datenelement DFF-09 sowie 8.2 Arbeitshilfe zu § 14 Absatz 2 Satz 2, § 14 Absatz 3 Satz 1, § 15 Satz 9 (ZIS notwendig)

Die möglichen Kombinationen der Zusatzattribute Gruppen 1 bis 4 und 8 werden in der folgenden Tabelle dargestellt:

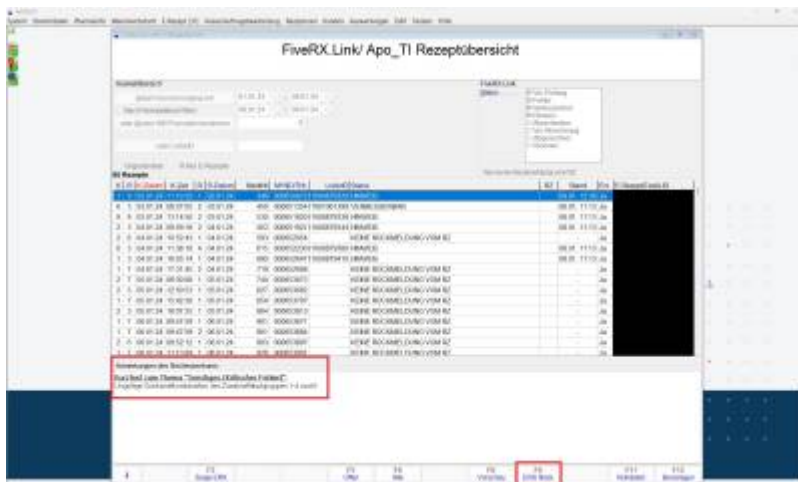
Gruppe 1 Abgabe	Gruppe 2 Rabattvertragserfüllung	Gruppe 3 Preisgünstiges FAM	Gruppe 4 Import-FAM	Gruppe 8 Zusatzattribute	DRG-Gr Kategorie	ZIS notwendig
0 = nicht beauftragt	0	0	0	X	0	generikabestimmte Erfolgsabrechnung
1 = Generika	1 = ja, abgegeben	1 = ja, abgegeben	0	0	1	0
	2 = ja, nicht abgegeben	2 = nein, keine Zuschläge	0	0	2	0
	3 = nicht relevant	3 = nein, Abgabe im GMB	0	0	3	1
	4 = ja, abgegeben	4 = nein, verbotene Abgabe	0	0	4	1
	5 = ja, abgegeben	5 = ja, abgegeben	0	0	5	0
	6 = nein, keine Zuschläge	6 = ja, abgegeben	0	0	6	0

Aufgrund eines Programmierfehlers seitens Aposoft sind in manchen Fällen die Kombinationen der Zusatzattribute falsch gesetzt.

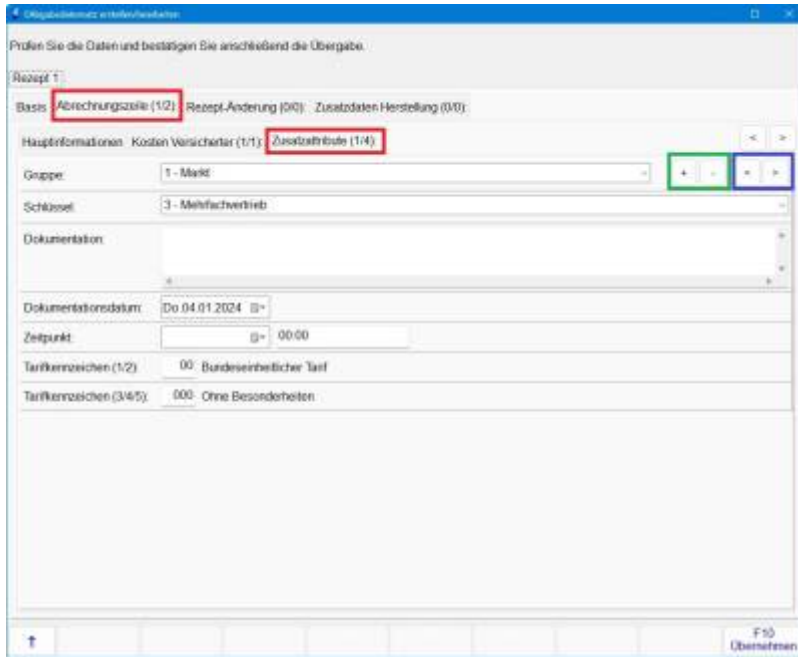
Unter E-Rezept - Rezeptübersicht können die Rückmeldungen zu den eingereichten E-Rezepten eingesehen werden.



Findet sich unter den Rezepten ein Hinweis wie z.B. in folgendem Bild gezeigt, müssen die Zusatzattribute korrigiert werden. In diesem Fall kann über F9 „ERX Rück“ das E-Rezept zurück in das Signier-Programm geholt werden.



Unter E-Rezept; E-Rezepte signieren; das zurückgeholte Rezept markieren; SHIFT + F9 „EAbgabe neu“; Reiter „Abrechnungszeile“; Reiter „Zusatzattribute“



Über die Tasten + und - (im Bild grün markiert) kann die Anzahl der gesetzten Zusatzattribute verändert werden.

Über die Tasten < und > (im Bild blau markiert) wird zwischen den einzelnen Zusatzattributen gewechselt.

Über die Drop-Down-Menüs bei „Gruppe“ und „Schlüssel“ werden die Zusatzattribute definiert. Die Reihenfolge der Zusatzattribute spielt keine Rolle.

Sind die Zusatzattribute korrekt gesetzt kann die Änderung des Datensatzes über F10 „Übernehmen“ gespeichert werden. Das Rezept muss erneut signiert werden.

Sollte es weiterhin Probleme geben würde ich empfehlen die Hotline zu kontaktieren.

— *Jonas El-Hawari* 2024/01/09 14:07

From: <https://www.aposoft-wiki.de/> - **Aposoft Wiki**

Permanent link: [https://www.aposoft-wiki.de/doku.php?id=e-rezept:zusatzattribute\\_korrigieren&rev=1704811579](https://www.aposoft-wiki.de/doku.php?id=e-rezept:zusatzattribute_korrigieren&rev=1704811579)

Last update: **2024/01/09 14:46**

