Preisspannen im Einkauf

In Arbeit

Wenn man sich anzeigen lassen will, wieviele Packungen man in einer bestimmten Preisspanne bei einem bestimmten Großhandel eingekauft hat kann man wie folgt vorgehen.

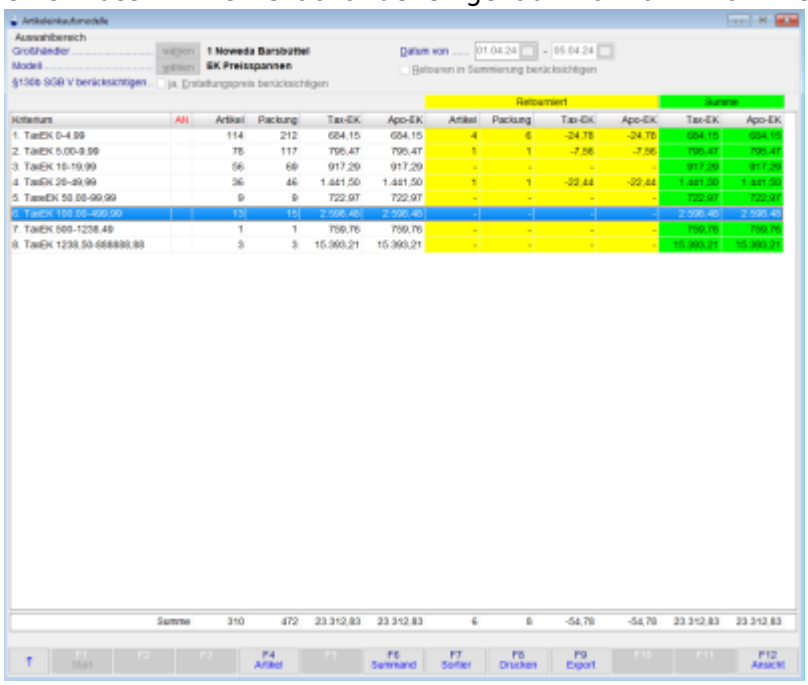

Artikelgruppen erstellen

Zunächst erstellt man sich die Artikelgruppen mit den gewünschten Preisspannen

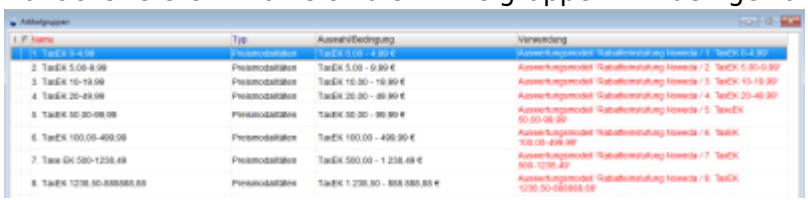

Hierzu auf „Stammdaten“ ⇒ „Artikelgruppen“ gehen. Mit „F1 Neu“ erstellt man eine neue Artikelgruppe. Man sollte die Gruppen wie im Bild gezeigt in der Gruppenbezeichnung durchnummerieren, damit am Ende die Übersichtsliste richtig sortiert ist.

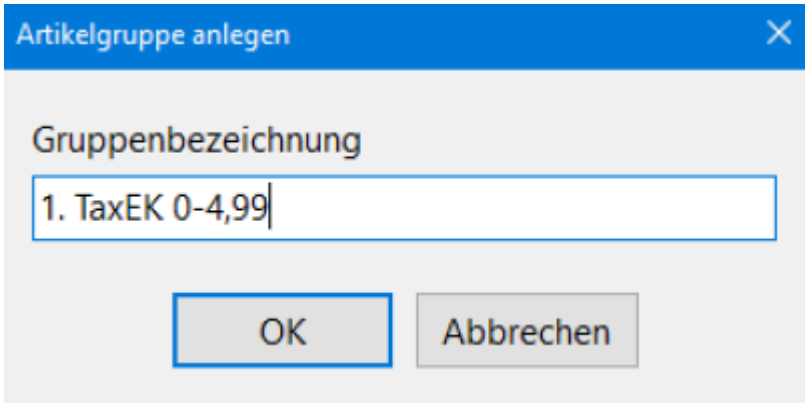

From:
https://www.aposoft-wiki.de/ - **Aposoft Wiki**

Permanent link:
https://www.aposoft-wiki.de/doku.php?id=auswertungen:preisspannen&rev=1712311474

Last update: **2024/04/05 10:04**